




ELURC

LA MONNAIE ÉLECTRONIQUE
AU SERVICE DES BRETONS

POUR LES COMMERÇANTS
& CHEFS D'ENTREPRISE
DE BRETAGNE



REJOIGNEZ L'ÉCONOMIE
DE DEMAIN,
DÈS AUJOURD'HUI.



LIVRET D'ACCUEIL ELURC

Pour les Commerçants & Chefs d'Entreprise de Bretagne

Rejoignez l'économie de demain, dès aujourd'hui.

**ELURC – LA MONNAIE ÉLECTRONIQUE
AU SERVICE DES BRETONS.**



Bienvenue dans la révolution **ELURC**.

C'est bien plus qu'un moyen de paiement.

C'est un écosystème breton, solidaire et performant,

conçu pour dynamiser votre activité

et renforcer l'économie locale.

1. POURQUOI ACCEPTER L'ELURC?

Une monnaie bretonne
simple, rapide et **locale**.



MOINS DE FRAIS
(moins d'un centime)
Frais minimes pour
plus de bénéfices.



PLUS DE CLIENTS
grâce à une solution
moderne et locale



**PLUS D'ÉCONOMIE
LOCALE**
qui reste en Bretagne

L'ESSENTIEL À RETENIR

1 INSTALLER PHANTOM



Télécharger dans
l'App Store

Également sur
l'App Store (si Apple)



DISPONIBLE SUR
Google Play

Également sur
le Google Play (si Android)

- Sur téléphone : téléchargez l'application Phantom (App Store ou Google Play).
- Sur ordinateur : installez l'extension Phantom – elle fonctionne sur tous les navigateurs.

2 CRÉER VOTRE PORTEFEUILLE



- Cliquez sur « Créer un nouveau portefeuille ».
- Notez sur un papier les 12 mots secrets – rangez-les dans un endroit sûr.
- Activez le code PIN.

3 AUJOURD'HUI : ACHETER DU SOL (INDISPENSABLE POUR ÉCHANGER)



SOL

Acheter



- Pour échanger vos ELURC en USDC ou pour utiliser votre carte crypto, vous devez avoir un peu de SOL dans Phantom.
- Dans Phantom, appuyez sur « Acheter », choisissez SOL.
- Achetez 10 € – cela suffit pour des centaines d'opérations. Payez par carte bancaire.



4 DEMAIN : ÉCHANGER



- Un circuit court complet en ELURC, entre commerçants et fournisseurs bretons pour toutes nos transactions.

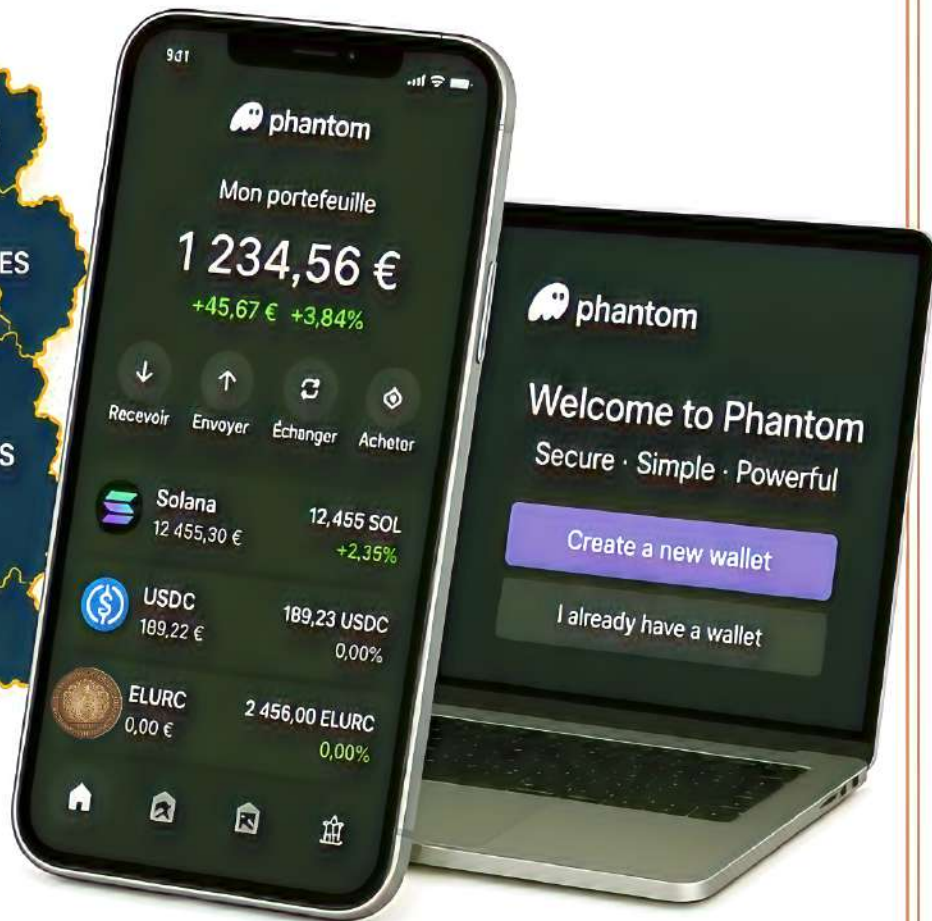
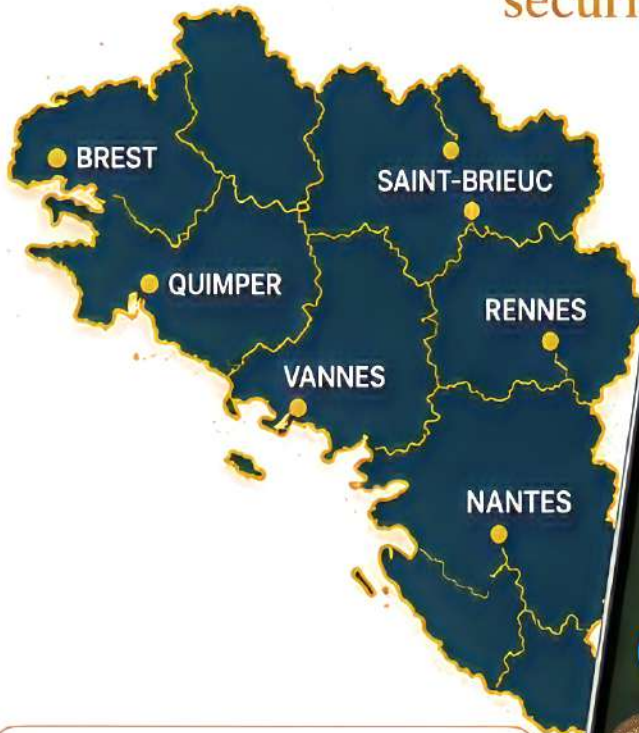


ELURC, LA MONNAIE ÉLECTRONIQUE
AU SERVICE DES BRETONS.

2. INSTALLER PHANTOM



Le portefeuille crypto **simple**,
sécurisé et **universel**.



**VOTRE SÉCURITÉ,
VOTRE INDÉPENDANCE,
VOTRE LIBERTÉ.**

Phantom vous donne le contrôle.



SÉCURISÉ

Vos clés restent
entre vos mains.



SIMPLE

Une interface claire
et intuitive.



UNIVERSEL

Sur mobile et ordinateur,
pour tous les navigateurs.

1 INSTALLER PHANTOM



- Sur téléphone : téléchargez l'application Phantom (App Store ou Google Play).
- Sur ordinateur : installez l'extension Phantom – elle fonctionne sur tous les navigateurs.

2 CRÉER VOTRE PORTEFEUILLE



- Cliquez sur « Créer un nouveau portefeuille ».
- Notez sur un papier les 12 mots secrets – rangez-les dans un endroit sûr.
- Activez le code PIN.

3 ACHETER DU SOL (INDISPENSABLE POUR ÉCHANGER)



Acheter

- Pour échanger vos ELURC en USDC ou pour utiliser votre carte crypto, vous devez avoir un peu de SOL dans Phantom.
- Dans Phantom, appuyez sur « Acheter », choisissez SOL.
- Achetez 10 € – cela suffit pour des centaines d'opérations. Payez par carte bancaire.

4

À RETENIR :



Sans SOL, vous pouvez recevoir des ELURC, mais vous ne pourrez ni les **échanger (swaper)**, ni payer avec votre carte.



3. RECEVOIR DES ELURC

(QR CODE)

Recevoir un paiement en ELURC
est simple, rapide et sans frais.



**PAIEMENT
EN 2 SECONDES**
Rapide et efficace.



**SIMPLE
ET SÉCURISÉ**
Technologie Solana
ultra performante.



**ZÉRO FRAIS
POUR VOUS**
Vous ne payez rien
pour recevoir.

1

Dans Phantom,
cliquez sur
« Recevoir ».



2

Sélectionnez
Solana (le réseau).
Un QR code
s'affiche.



3

Enregistrez l'image
du QR code,
imprimez-le en grand
(A5 ou A4),
plastifiez-le.



4

Affichez-le en caisse
avec la mention :
« Paiement en ELURC –
Flashez ce code ».



*Paiement en ELURC
- Flashez ce code*



Le client scanne votre QR code,
choisit l'ELURC dans son
application, tape le montant
et valide.



La transaction
prend moins
de 2 secondes.



Vous la voyez dans l'onglet « Activité » de Phantom.



BON À SAVOIR :

Vous ne payez aucun frais pour recevoir un paiement en ELURC.
Les frais de transaction (quelques centimes) sont à la charge du client.
C'est un avantage par rapport aux cartes bancaires classiques.



4. ÉCHANGER VOS ELURC

Transformez vos ELURC
en **actifs utilisables**
dans votre quotidien.



ELURC



USDC



SIMPLE.

Quelques clics
suffisent.



RAPIDE.

Votre argent disponible
en quelques secondes.



COMPATIBLE.

Utilisable avec votre carte
crypto pour vos paiements.

COMMENT ÉCHANGER ?

1 OUVREZ PHANTOM

→ Cliquez sur « Échanger ».



2 CHOISISSEZ ELURC → USDC



3 VALIDEZ

→ Les USDC arrivent en quelques secondes.



Échange réussi !
Vous avez reçu
998,24 USDC



i POURQUOI PASSER PAR LES USDC ?

Les USDC permettent d'utiliser vos fonds avec une carte crypto.

Lors du paiement, la carte convertit automatiquement vos USDC en euros. Le commerçant est payé en euros.



✓ CONCRÈTEMENT :



Vous recevez des ELURC



Vous les échangez en USDC



USDC



Vous payez vos fournisseurs avec votre carte



À RETENIR :

Un peu de SOL est nécessaire pour échanger (swaper) vos ELURC.



10 € de SOL suffisent pour des centaines d'opérations.

Vous gardez la liberté d'utiliser vos fonds, sans dépendre d'une banque.



5. PAYER VOS FOURNISSEURS

— AVEC UNE CARTE CRYPTO —

Utilisez vos USDC au quotidien.
Le fournisseur **reçoit des euros**.



RAPIDE

Paiement validé
en quelques
secondes.



SÉCURISÉ

Vos fonds sont
protégés.



ACCEPTÉE PARTOUT

Partout où la carte
est acceptée.



VOS USDC



VOTRE CARTE CRYPTO



LE FOURNISSEUR
REÇOIT DES EUROS



**VOUS GARDEZ LA MAÎTRISE DE VOTRE ARGENT,
SANS DÉPENDRE D'UNE BANQUE.**



ZÉRO FRAIS CACHÉS

Frais transparents
et compétitifs.



SIMPLE ET INTUITIF

Comme une carte
bancaire classique.



LIBERTÉ TOTALE

Payez vos fournisseurs
en toute liberté.

COMMENT ÇA MARCHE ?

1

CHARGEZ VOTRE CARTE

Transférez vos USDC sur votre carte crypto via l'application.



USDC



Solde carte
2 500,00 USDC

2

PAYEZ COMME AVEC UNE CARTE CLASSIQUE

En magasin, en ligne, ou par téléphone.



MAGASINS



EN LIGNE



PAR TÉLÉPHONE

3

LE FOURNISSEUR REÇOIT DES EUROS

La carte convertit automatiquement vos USDC en euros. Le commerçant est payé en euros.



VOS USDC



LE FOURNISSEUR
REÇOIT DES EUROS



RAPIDE ET EFFICACE

Paiement validé en quelques secondes. Aucun virement bancaire, aucun délai.



SÉCURISÉ ET FIABLE

Technologie blockchain et standards bancaires de sécurité.



BON À SAVOIR

Les cartes crypto sont acceptées partout dans le monde où les cartes Visa sont acceptées.

Vous pouvez gérer vos plafonds, suivre vos dépenses et bloquer votre carte à tout moment depuis l'application.

VISA

ACCEPTÉE DANS
LE MONDE ENTIER



À RETENIR :

Un peu de SOL est nécessaire pour les frais de réseau lors des échanges et des paiements.



SOL

10 € de SOL suffisent pour des centaines d'opérations.

6. GÉRER VOS FONDS

EN TOUTE SÉRÉNITÉ

Vos fonds sont à vous.
Gardez le **contrôle**, en toute **sécurité**.



SÉCURISÉ

Vous seul avez accès à vos fonds.



MAÎTRISÉ

Vous décidez de vos échanges et paiements.



CONFIDENTIEL

Vos opérations restent privées.



Pas de banque. Pas d'intermédiaire.
Vous êtes votre propre banque.

COMMENT ÇA MARCHE ?

1

CONSULTEZ VOTRE SOLDE

Ouvrez Phantom pour voir vos ELURC, USDC et SOL.



Suivi en temps réel de vos actifs

2

ORGANISEZ VOS ACTIFS

Conservez vos ELURC ou USDC selon vos besoins.



ELURC

Pour encaisser et échanger



USDC

Pour payer avec votre carte



Vous gardez la flexibilité

3

SÉCURISEZ VOTRE ACCÈS

Activez les options de sécurité dans Phantom.



Verrouillage de l'application



Phrase secrète à conserver précieusement



Sécurité renforcée

4

GARDEZ LE CONTRÔLE

Vous seul validez vos opérations. Personne ne peut déplacer vos fonds sans votre accord.



Vous seul avez le contrôle

i

BON À SAVOIR

Écrivez votre phrase secrète sur papier et conservez-la dans un endroit sûr. Ne la partagez jamais.



À RETENIR

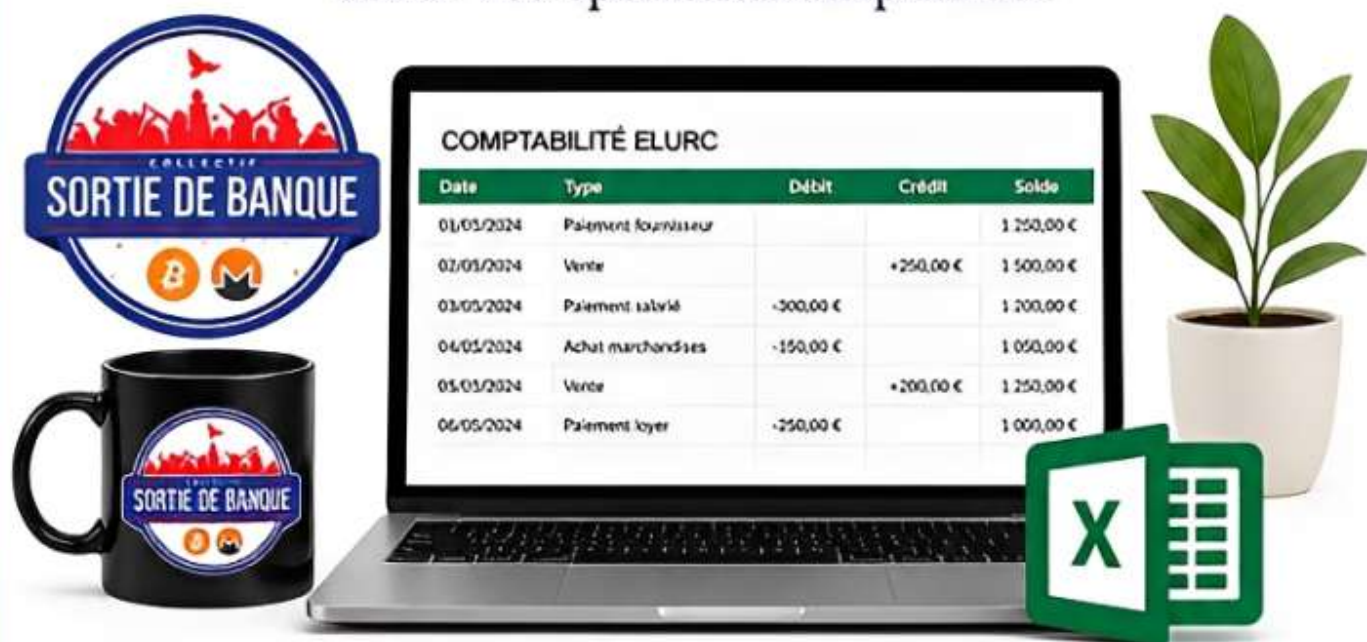
Un peu de SOL est nécessaire pour les frais de réseau.



SIMPLE • SÉCURISÉ • CONFIDENTIEL :
VOS FONDS VOUS APPARTIENNENT.

7. POUR VOUS AIDER DANS VOTRE COMPTABILITÉ

Si vous souhaitez tenir une comptabilité de vos transactions en ELURC, le **collectif Sortie de Banque** met à disposition un outil Excel gratuit qui vous permet de suivre vos opérations simplement.



Téléchargez-le ici :



<https://bank-exit.org/comptabilite>



SIMPLE ET PRATIQUE

Une prise en main facile pour tous.



SÉCURISÉ ET GRATUIT

Vos données restent entre vos mains.



SUIVI CLAIR

Une vision précise de vos opérations en ELURC.

COMMENT ÇA MARCHE ?

1



Enregistrez vos opérations

Notez vos entrées et sorties d'ELURC dans le fichier Excel.

2



Suivez votre solde

Le tableau se met à jour automatiquement pour un suivi en temps réel.

3



Analysez facilement

Consultez vos rapports et historiques pour mieux gérer votre activité.

4



Gardez le contrôle

Vous êtes seul maître de vos données, sans intermédiaire.

8. VOUS N'ÊTES PAS SEUL : DES CONSEILLERS PEUVENT VOUS AIDER

Si vous avez des questions ou besoin
d'un accompagnement pour mettre en place
l'ELURC dans votre commerce,
des conseillers sont là pour vous guider.

N'hésitez pas à les contacter via
le site officiel de l'ELURC ou ses réseaux.



DES CONSEILS PERSONNALISÉS

Des réponses adaptées
à votre situation.



RÉPONSES À VOS QUESTIONS

Nos conseillers répondent
à toutes vos interrogations.



UN ACCOMPAGNEMENT À CHAQUE ÉTAPE

De la mise en place
au suivi de votre activité.



**ENSEMBLE, ADOPTONS L'ELURC
EN TOUTE CONFIANCE.**

COMMENT ÇA MARCHE ?

1



ÉCHANGEZ AVEC UN CONSEILLER

Un conseiller répond à vos questions et évalue vos besoins.



2



RECEVEZ UN ACCOMPAGNEMENT ADAPTÉ

Le conseiller vous guide dans la mise en place de l'ELURC dans votre commerce.



3



METTEZ EN PLACE L'ELURC

Suivez les étapes recommandées avec le soutien de votre conseiller.



4



DÉVELOPPEZ VOTRE ACTIVITÉ EN TOUTE SÉRÉNITÉ

Concentrez-vous sur votre commerce, vos paiements sont simplifiés et sécurisés.



COMMENT NOUS CONTACTER ?



SITE OFFICIEL

Rendez-vous sur le site officiel de l'ELURC pour trouver toutes les informations et contacter un conseiller.



RÉSEAUX SOCIAUX

Suivez l'ELURC sur ses réseaux pour rester informé et échanger avec notre équipe.



**L'ELURC, C'EST PLUS QU'UNE SOLUTION DE PAIEMENT.
C'EST UN ACCOMPAGNEMENT HUMAIN À VOS CÔTÉS.**





NOTRE OBJECTIF

L'ELURC n'est pas seulement
un moyen de paiement.

C'est une **monnaie locale numérique**
conçue pour **circuler en Bretagne**.



FAITES CIRCULER

Utilisez l'ELURC dans
vos échanges quotidiens.



SOUTENEZ LOCAL

Chaque transaction renforce
nos commerçants et artisans.



CRÉEZ DE LA VALEUR

Votre engagement fait vivre
l'économie bretonne.



PAYER



**Plus l'ELURC circule,
plus l'économie locale se renforce.**

L'objectif est donc simple :

payer, recevoir et réutiliser

l'ELURC autant que possible.



**SOUTENONS
NOTRE TERRITOIRE**

Ensemble, faisons grandir
notre économie locale.



**DONNONS DU SENS
À NOS ÉCHANGES**

L'ELURC est plus qu'une monnaie :
c'est un choix pour notre avenir.



CONSTRUISONS ENSEMBLE

Un avenir plus solidaire,
durable et prospère.



NOS VALEURS



AUTONOMIE LOCALE

Un ancrage breton fort pour une monnaie utile à notre territoire.



COOPÉRATION

Ensemble, nous construisons un réseau de confiance et de solidarité.



TRANSMISSION

Nous partageons nos savoirs pour faire grandir notre communauté.



TRANSPARENCE

Une gestion claire, des informations accessibles et vérifiables.



ÉCONOMIE RÉELLE

L'ELURC soutient les échanges et les acteurs de notre économie locale.




ENTRAIDE

Une monnaie humaine au service de l'entraide et du bien commun.

“ L'ELURC n'existe que parce qu'une communauté choisit de le faire vivre ensemble. ”



L'ELURC, LA MONNAIE ÉLECTRONIQUE AU SERVICE DES BRETONS.



ELURC

LA MONNAIE ÉLECTRONIQUE AU SERVICE DES BRETONS



0% DE FRAIS BANCAIRES

Gardez 100% de vos ventes, sans commissions cachées.



PAIEMENTS INSTANTANÉS

Pas d'attente, l'argent arrive directement dans votre portefeuille.



NOUVEAUX CLIENTS

Atteignez une communauté de Bretons engagés et de touristes en quête d'authenticité.



VISIBILITÉ RENFORCÉE

Votre commerce référencé sur nos plateformes pour attirer une clientèle fidèle.




SIMPLICITÉ

Pas de terminal, juste un lien dans votre portefeuille.



TRANSPARENCE TOTALE

Chaque transaction est sécurisée et vérifiable.



www.bretagne.bzh



bretagne.dao@kaz.bzh



t.me/labretagnebreizh



discord.com/invite/dwb9EN3qPW



facebook.com/bretagne.dao



instagram.com/bretaignedao



x.com/ElurCoin



youtube.com/@BretagneDAO



linkedin.com/company/dao-bretagne

*L'avenir du commerce local,
c'est maintenant !*

